

[DLP С ГИБКИМИ КРЫШКАМИ]

Инновационные кабель-каналы DLP – гибкое решение для всех проектов

ПРЕИМУЩЕСТВА ГИБКОЙ КРЫШКИ

Быстрый и удобный монтаж в сочетании с великолепным результатом работы.

Одно из многочисленных преимуществ:
Вам не придется больше резать крышку,
чтобы установить внешние и внутренние углы.



ПРЕИМУЩЕСТВА ГИБКОЙ КРЫШКИ

Гибкая крышка идеально закрывает кабель-каналы и аксессуары. Эстетика и профессионализм!



ПЕРЕМЕННЫЕ УГЛЫ

Внешние и внутренние переменные углы – все гениальное просто!




ПРЕДНАРЕЗАННЫЕ ОТВЕРСТИЯ

Преднарезанные отверстия в основании профилей. Перед креплением к стене профиль не нужно засверливать.



МОНТАЖ ОБОРУДОВАНИЯ

Монтаж оборудования в кабель-каналы – легко и быстро! Благодаря специальным суппортам, которые позволяют установить в короб любое установочное изделие Legrand.



ОСОБЕННОСТИ МОНТАЖА

Гибкая крышка

Монтируется на профили и аксессуары: экономия времени монтажа, прекрасный внешний вид.



Разнообразие аксессуаров

- отводы угловые
- углы плоские
- углы внутренние и внешние



ЕМКОСТЬ КАБЕЛЬ-КАНАЛОВ С ЭЛЕКТРОУСТАНОВОЧНЫМ ОБОРУДОВАНИЕМ

Определить объем, занимаемый проводами и суппортами в кабель-канале, можно сложив объем, занимаемый проводниками, с объемом, занимаемым суппортами и механизмами.

	Суппорт Mosaic		Суппорт универсальный (межосевое расст. 60)		Суппорт модульный			Суппорт P17
	Крыш. 65	Крыш. 85	Крыш. 85	Крыш. 130	Крыш. 65	Крыш. 85	Крыш. 130	Крыш. 130
Объем, занимаемый суппортом + изделием, мм ²	1550	2030	2660 (2260 для проф. 35)	4080	1210	1870	3240	4000

Кабель-каналы	1 секция		Емкость (мм ²)	Диаметр макс. (мм)	Сечение кабель-канала (мм)*	Кат. №		
			2240	33	35 x 80 CV 65	0 104 11		
			2850	33	35 x 105 CV 85	0 104 63		
			3340	39	50 x 80 CV 65	0 104 19		
			4330	43	50 x 105 CV 65	0 104 29		
			8540	2 x 55	65 x 150 CV 130	0 104 33		
			11240	2 x 55	65 x 195 CV 180	0 104 53		
	2 секции	секция 1	3960	51	65 x 150 2CV 65	0 104 33		
		секция 2	3960	51				
	3 секции	секция 1	5310	55	65 x 195 2CV 85	0 104 53		
		секция 2	5310	55				
		секция 1	8010	2 x 55			65 x 220 1CV 65 + 1CV 130	0 104 59
		секция 2	3960	51				
	3 секции	секция 1	3960	51	65 x 195 2CV 65 + 1CV 40	0 104 53		
		секция 2	2080	28				
		секция 3	3960	51				
		секция 1	3960	51	65 x 220 3CV 65	0 104 59		
		секция 2	3430	51				
	секция 3	3960	51					

*CV – ширина крышки

Кабель-каналы DLP

профили, крышки, перегородки, аксессуары, комплекты «профиль + крышка»,

КАБЕЛЬ-КАНАЛЫ			КАБЕЛЬ-КАНАЛЫ, КРЫШКИ, ПЕРЕГОРОДКИ И АКСЕССУАРЫ								
Количество секций	Ширина крышки (мм)	Габариты кабель-канала (мм)	Кабель-каналы	Крышки	Перегородки несущие	Перегородки разделительные	Скобы	Накладка на стык профиля	Накладка на стык крышек	Заглушки	
1		35 x 80			-						
			0 104 11	0 105 21	-	0 105 84	0 106 81	0 106 92 или 0 106 91	0 108 01	0 107 22	

КАБЕЛЬ-КАНАЛЫ			КАБЕЛЬ-КАНАЛЫ С КРЫШКОЙ, ПЕРЕГОРОДКИ И АКСЕССУАРЫ								
Количество секций	Ширина крышки (мм)	Габариты кабель-канала (мм)	Кабель-каналы	Крышки	Перегородки несущие	Перегородки разделительные	Скобы	Накладка на стык профиля	Накладка на стык крышек	Заглушки	
1		35 x 105		-	-						
			0 104 63	-	-	0 105 82	0 106 82	0 106 92 или 0 106 91	0 108 02	0 107 01	
1		50 x 80		-	-						
			0 104 19	-	-	0 105 82	0 106 81	0 106 92 или 0 106 91	0 108 01	0 107 22	
		50 x 105		-	-						
			0 104 29	-	-	0 105 82	0 106 81	0 106 96	0 108 01	0 107 00	
2		50 x 150		-	-						
			0 104 27*	-	-	0 105 82	0 106 81	0 106 92 или 0 106 91	2 x 0 108 01	0 107 03	

КАБЕЛЬ-КАНАЛЫ			КАБЕЛЬ-КАНАЛЫ, КРЫШКИ, ПЕРЕГОРОДКИ И АКСЕССУАРЫ								
Количество секций	Ширина крышки (мм)	Габариты кабель-канала (мм)	Кабель-каналы	Крышки	Перегородки несущие	Перегородки разделительные	Скобы	Накладка на стык профиля	Накладка на стык крышек	Заглушки	
1		65 x 150			-						
			0 104 33	0 105 24	-	0 105 83	0 106 86	0 106 92 или 0 106 91	0 108 04	0 107 06	
		65 x 195			-						
			0 104 53	0 105 26	-	0 105 83	0 106 86	0 106 92 или 0 106 91	0 108 06	0 107 07	
2		65 x 150									
			0 104 33	2 x 0 105 21	0 104 73	0 105 83	0 106 81	0 106 92 или 0 106 91	2 x 0 108 01	0 107 06	
		65 x 195									
			0 104 53	2 x 0 105 22	0 104 73	0 105 83	0 106 82	0 106 92 или 0 106 91	2 x 0 108 02	0 107 07	
		65 x 220									
			0 104 59	0 105 24 + 0 105 21	0 104 73	0 105 83	0 106 81 + 0 106 86	0 106 92 или 0 106 91	0 108 04 + 0 108 01	0 107 08	
3		65 x 195									
			0 104 53	2 x 0 105 21 + 1 x 0 105 20	2 x 0 104 73	0 105 83	0 106 81	0 106 92 или 0 106 91	2 x 0 108 01 + 0 108 00	0 107 07	
		65 x 220									
			0 104 59	3 x 0 105 21	2 x 0 104 73	0 105 83	0 106 81	0 106 92 или 0 106 91	3 x 0 108 01	0 107 08	

* поставляются в комплекте с несущей перегородкой

■ Особенности заказа кабель-каналов DLP с гибкой крышкой:

Кабель-каналы: 35x80, 65x150, 65x195, 65x220 поставляются без крышек.

Выбор суппортов Mosaic зависит от ширины крышки (65 или 85 мм).

(1) Накладка на стык Кат. № 0 106 92 – самоклеющаяся, накладка Кат. № 0 106 91 и Кат. № 0 106 96 крепится на защелках

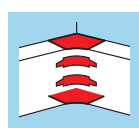
Моноблочные кабель-каналы DLP

монтаж оборудования

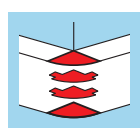
УГЛЫ			ОТВОДЫ ⁽¹⁾		УГЛОВЫЕ ОТВОДЫ
Внутренние от 80° до 100°	Внешние от 60° до 120°	Плоский	Кабель-канал шириной 80 мм	Кабель-канал шириной 105 мм	
0 106 01	0 106 21	0 107 67	0 107 35	-	0 107 63 + 0 106 01

УГЛЫ			ПЛОСКИЕ ОТВОДЫ ⁽¹⁾		УГЛОВЫЕ ОТВОДЫ
Внутренние от 80° до 100°	Внешние от 60° до 120°	Плоский	Кабель-канал шириной 80 мм	Кабель-канал шириной 105 мм	
0 106 01	0 106 21	0 107 84	0 107 35	0 107 36	0 107 63 + 0 106 01
0 106 02	0 106 22	0 107 67	0 107 35	-	0 107 63 + 0 106 02
0 106 05	0 106 19	0 107 86	0 107 39	0 107 40	0 107 65 + 0 106 05
0 106 06 ⁽²⁾	0 106 35 ⁽²⁾	0 107 89	0 107 35	0 107 36 или 0 107 37	0 107 63 + 0 106 06

УГЛЫ			ОТВОДЫ ⁽¹⁾		УГЛОВЫЕ ОТВОДЫ
Внутренние от 80° до 100°	Внешние от 60° до 120°	Плоский	Кабель-канал шириной 80 мм	Кабель-канал шириной 105 мм	
0 106 03	0 106 23	0 107 90	0 107 33	0 107 38	0 107 64 + 0 106 03
0 106 03	0 106 23	0 107 93	0 107 33	0 107 38	0 107 64 + 0 106 03
0 106 07	0 106 36	0 107 90	0 107 33	0 107 38	0 107 64 + 0 106 07
0 106 07	0 106 36	0 107 93	0 107 33	0 107 38	0 107 64 + 0 106 07
0 106 07	0 106 36	0 107 96	0 107 33	0 107 38	0 107 64 + 0 106 07
0 106 58	0 106 39	0 107 93	0 107 33	0 107 38	0 107 64 + 0 106 58
0 106 58	0 106 39	0 107 96	0 107 33	0 107 38	0 107 64 + 0 106 58



Угол внутренний



Угол внешний

Внутренние и внешние углы для мультисекционных кабель-каналов поставляются с сепараторами.

Моноблочные кабель-каналы DLP			
		Ширина крышки	
		65 мм	85 мм
		Кат. №	Кат. №
СУППОРТЫ И РОЗЕТКИ С СУППОРТОМ, АВТ. ПОДКЛЮЧ.			
СУППОРТЫ ПРОГРАММЫ MOSAIC⁽¹⁾			
2 модуля		0 109 52	0 109 92
4 модуля		0 109 54	0 109 94
6 модулей		0 109 56	0 109 96
8 модулей		0 109 58	0 109 98
РОЗЕТКИ MOSAIC С СУППОРТАМИ, НЕМ. СТАНДАРТ С БЕЗВИНТ. ЗАЖИМАМИ⁽²⁾			
Розетка 2К + 3 с защитн. шторками (2 модуля)		0 774 31	-
Розетка 2К + 3 с механ. блокировкой (2 модуля)		0 774 51	-
Розетка 2К + 3 с защитн. шторками (4 модуля)		0 774 32	-
Розетка 2К + 3 с механ. блокировкой (4 модуля)		0 774 52	-
Розетка 2К + Т с защитн. шторками (6 модулей)		0 774 33	-
Розетка 2К + Т с механ. блокировкой (6 модулей)		0 774 53	-
Розетка 2К + 3 с защитн. шторками (8 модулей)		0 774 34	-
Розетка 2К + 3 с механ. блокировкой (8 модулей)		0 774 54	-
Розетка 2 x RJ 45 кат.6 (2 модуля)		UTP: 0 786 63 FTP: 0 786 93	-
Розетка 2 x RJ 45 кат.5е (2 модуля)		FTP: 0 786 73	-
РОЗЕТОЧНЫЕ БЛОКИ MOSAIC С БЕЗВИНТ. ЗАЖИМАМИ			
		Стандарт.	С мех. блок.
Розетка 2К + 3, 2 модуля		0 774 01	0 774 21
Розетка 2К + 3, 4 модуля		0 774 02	0 774 22
Розетка 4 x 2К + 3, 6 модулей		0 774 03	0 774 23
Розетка 4 x 2К + 3, 8 модулей		0 774 04	0 774 24
СУППОРТЫ УНИВЕРСАЛЬНЫЕ⁽³⁾			
		Ширина крышки	
		85 мм	130 мм
одноместный		0 109 13	0 109 14
двухместный		0 109 23	0 109 24
трёхместный		0 109 33	0 109 34

⁽¹⁾ Суппорты поставляются с декоративными рамками.

⁽²⁾ Розетки Mosaic с суппортами: состоят из розетки, уже защёлкнутой на суппорте, и декоративной рамки

⁽³⁾ Суппорты поставляются в комплекте с рамками.

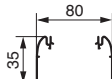
Кабель-каналы DLP 35x80

профили, крышки, перегородки, аксессуары



Таблица выбора стр. 888-889
Таблица ёмкости кабель-каналов стр. 887

Упак.	Кат. №	Кабель – каналы
		Профиль Поставляется без крышки Длина 2 м 35 x 80 мм
		Гибкая крышка Монтируется на профиль, внутренние и внешние углы Ширина 65 мм Длина 2 м
		Самоклеющаяся разделительная перегородка для кабель-канала 35 x 80 Длина 2 м
		Накладки на стык Накладка на стык профиля Монтаж на защелках (Позволяет выравнивать кабель-каналы в процессе монтажа)
		Самоклеющаяся накладка на стык профиля (устанавливается по окончании монтажа)
		Накладка на стык крышек




Упак.	Кат. №	Углы и заглушки
		Углы внешние и внутренние Состоят из 2 деталей для монтажа на нижней и верхней стенке кабель-канала Гибкая крышка монтируется поверх углов
		Угол внутренний переменный от 80° до 100°
		Угол внешний переменный от 60° до 120°
		Угол плоский Угол плоский 90°
		Заглушка Заглушка торцевая

Упак.	Кат. №	Отводы
		Отвод плоский Отвод с переходом на кабель-канал шириной 80 мм
		Отвод угловой Для стыковки с кабель-каналом 35 x 80, 35 x 105, 50 x 80 мм или 50 x 105 мм Применяются с внутренним углом Кат. № 0 106 01 и Кат. № 0 106 02
		Аксессуары
		Накладка плинтусная Длина 2 м, цвет угольно-серый Для применения кабель-канала в качестве плинтуса
		Держатели кабелей Скоба
		Основание для хомута
















⁽¹⁾ Метров в упаковке

Кабель-каналы DLP 35x80

монтаж оборудования

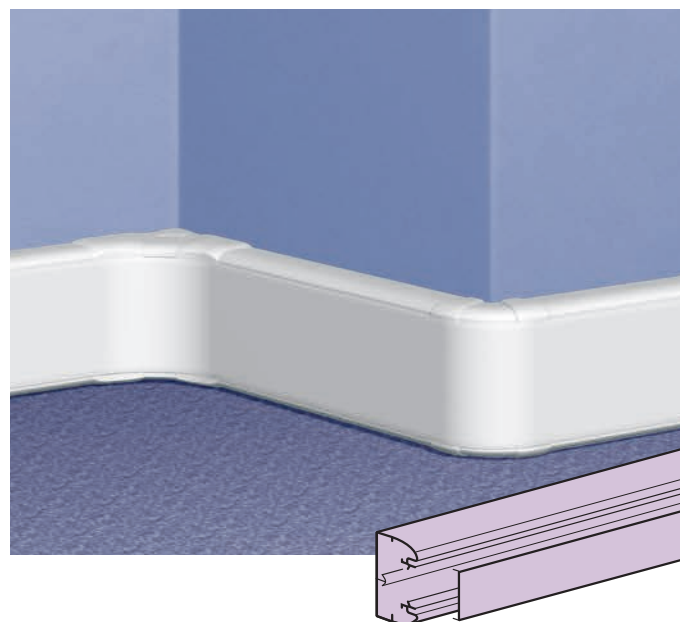


Суппорт Программы Mosaic, 2 модуля Кат. № 0 109 52 для крышки 65 мм

Упак.	Кат. №	Суппорты для монтажа оборудования	
		Суппорты Mosaic	
		Суппорты монтируются на защелках, комплектуются декоративной рамкой Для монтажа изделий Программы Mosaic в кабель-каналы и колонны	
	Крыш. 65 мм		
20	0 109 52		2 модуля
20	0 109 54		4 модуля
10	0 109 56		6 модулей
10	0 109 58		8 модулей
10	0 109 27		Изоляционная коробка – 2 модуля Для монтажа 4, 6 и 8 модулей соединить соответствующее количество коробок
		Суппорт для модульного оборудования	
5	0 109 25		2 модуля по 17,5 мм
		Розетки Mosaic специальные для DLP	
		Проходные, немецкий стандарт Безвинтовое соединение	
			Кол-во модулей 22,5 x 45
10	0 774 01		2 К + 3 Со шторками
10	0 774 21		С механич. блокировкой
10	0 774 02		2 x 2 К + 3 Со шторками
10	0 774 22		С механич. блокировкой
10	0 774 03		3 x 2 К + 3 Со шторками
10	0 774 23		С механич. блокировкой
5	0 774 04		4 x 2 К + 3 Со шторками
5	0 774 24		С механич. блокировкой
10	0 898 07		Заглушка соединительная

КАБЕЛЬ-КАНАЛЫ DLP
С ГИБКИМИ КРЫШКАМИ

Всего 1 артикул для заказа самых популярных кабель-каналов



- Для монтажа в помещениях любой конфигурации
- Кабель-каналы сечений 35x105, 50x80, 50x105, 50x150 поставляются с крышками

▶▶▶ Таблица выбора кабель-каналов DLP
стр. 888-889

▶▶▶ По любым вопросам о продукции Legrand
тел. (495) 660 75-50/60

Кабель-каналы DLP 35x105

комплект «профиль + крышка»



Таблица выбора стр. 888-889
Таблица ёмкости кабель-каналов стр. 887

Упак.	Кат. №	Кабель-каналы
		Кабель - канал Поставляется с гибкой крышкой шириной 85 мм Длина 2 м 35 x 105 мм
20 ⁽¹⁾ 24	Белый 0 104 63 0 105 82	Перегородка разделительная 2 мм
20	0 106 91	Накладки на стыки Накладка на стык профиля Монтаж на защелках (Позволяет выравнивать кабель-каналы в процессе монтажа)
20	0 106 92	Накладка на стык профиля самоклеющаяся (устанавливается по окончании монтажа)
10	0 108 02	Накладка на стык крышек
		Углы и заглушки Углы внутренние и внешние Состоят из 2 деталей для монтажа на нижней и верхней стенках кабель-канала Гибкая крышка монтируется поверх углов
10	0 106 01	Угол внутренний переменный от 80° до 100°
10	0 106 21	Угол внешний переменный от 60° до 120°
10	0 107 84	Угол плоский Угол плоский 90°
20	0 107 01	Заглушка Заглушка торцевая

Упак.	Кат. №	Отводы
5	0 107 35	Отвод плоский Отвод с переходом на кабель-канал шириной 80 мм
5	0 107 37	Отвод с переходом на кабель-канал шириной 105 мм с крышкой 65
5	0 107 36	Отвод с переходом на кабель-канал шириной 105 мм с крышкой 85
5	0 107 63	Отвод угловой Отвод на кабель-канал 35 x 80, 35 x 105 50 x 80 или 50 x 105 мм Применяется совместно с внутренними углами Кат. № 0 106 01 или 0 106 02
24 ⁽¹⁾	0 105 80	Аксессуары Накладка плинтусная Длина 2 м, цвет угольно-серый Для применения кабель-канала в качестве плинтуса
50	0 106 81	Держатели кабелей Скоба
100	0 308 81	Основание для хомута

Монтажные аксессуары (стр. 895)

⁽¹⁾ Метров в упаковке

Кабель – каналы DLP 35x105

монтаж оборудования



Упак. Кат. № Суппорты для монтажа оборудования

Упак.	Кат. №	Суппорты для монтажа оборудования
		Суппорты Mosaic
		Суппорты монтируются на защелках, комплектуются декоративной рамкой. Для монтажа изделий Программы Mosaic. Монтируются в кабель-каналы и колонны.
20	Крыш. 85 мм 0 109 92	 2 модуля
20	0 109 94	 4 модуля
10	0 109 96	 6 модулей
10	0 109 98	 8 модулей
10	0 109 27	 Изоляционная коробка – 2 модуля. Для монтажа 4, 6 и 8 модулей соединить соответствующее количество коробок.
		Для модульного оборудования
5	0 109 35	 3 модуля по 17,5 мм
		Универсальные суппорты
		Для монтажа оборудования с межосевым расстоянием 60 мм
10	0 109 13	 1 поста
5	0 109 23	 2 поста
5	0 109 33	 3 поста
10	0 109 17	 Изоляционная коробка - 2 модуля. Для монтажа 4 и 5 модулей соединить соответствующее количество коробок.

Розетки Mosaic для кабель-каналов (стр. 906)


Система функций Mosaic (стр. 840)

ОБОРУДОВАНИЕ ДЛЯ ОРГАНИЗАЦИИ РАБОЧИХ МЕСТ

Snap-on колонны
И МИНИ-КОЛОННЫ


Колонны и мини-колонны поставляются длиной от 0,3 до 5,1 м с числом секций от 1 до 4

Идеальная совместимость с механизмами серии Mosaic без использования суппорта



3 цветовых решения (белый, алюминиевый и чёрный) соответствуют цветам электроустановочных изделий серии Mosaic



 ПОДРОБНЕЕ НА СТР. 909

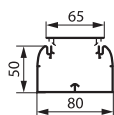
Кабель-каналы DLP 50x80

комплект «профиль + крышка»



Таблица выбора стр. 888-889
Таблица ёмкости кабель-каналов стр. 887

Упак.	Кат. №	Кабель-каналы
20	0 104 19	Кабель - канал Поставляется с гибкой крышкой шириной 65 мм Длина 2 м
24 ⁽¹⁾	0 105 82	Перегорodka разделительная Длина 2 м
20	0 106 91	Накладки на стыки Накладка на стык профиля Монтаж на защелках Позволяет выровнять кабель-каналы в процессе монтажа
20	0 106 92	Накладка на стык профиля самоклеющаяся Устанавливается по окончании монтажа
10	0 108 01	Накладка на стык крышек
		Углы и заглушки
		Углы внешние и внутренние Состоят из 2 деталей для монтажа на нижней и верхней стенках кабель-канала Гибкая крышка монтируется поверх углов
10	0 106 02	Угол внутренний, переменный от 80° до 100°
10	0 106 22	Угол внешний, переменный от 60° до 120°
10	0 107 67	Угол плоский Угол плоский 90°
		Заглушка
10	0 107 22	Заглушка торцевая



Упак.	Кат. №	Отводы
5	0 107 35	Плоский отвод Отвод с переходом на кабель-канал шириной 80 мм
5	0 107 63	Отвод угловой Отвод на кабель-каналы 35 x 80, 35 x 105, 50 x 80, 50 x 105 Применяется вместе с внутренним углом Кат. № 0 106 02
		Аксессуары
24 ⁽¹⁾	0 105 80	Накладка плинтусная Длина 2 м, цвет угольно-серый Для применения кабель-канала в качестве плинтуса
50	0 106 81	Держатели кабелей Скоба
100	0 308 81	Основание для хомута

⁽¹⁾ Метров в упаковке

Кабель-каналы DLP 50 x 80

монтаж оборудования



2 суппорта Программы Mosaic
4 модуля
Кат. № 0 109 54
для крышки 65 мм



Суппорт Программы Mosaic
2 модуля
Кат. № 0 109 21

Упак. Кат. № Суппорты для монтажа оборудования

Упак.	Кат. №	Суппорты Mosaic
20	0 109 52	Крыш. 65 мм 2 модуля
20	0 109 54	4 модуля
10	0 109 56	6 модулей
10	0 109 58	8 модулей
10	0 109 27	Изоляционная коробка – 2 модуля Для монтажа 4, 6 и 8 модулей соединить соответствующее количество коробок
5	0 109 25	Суппорт для модульного оборудования 2 модуля по 17,5 мм

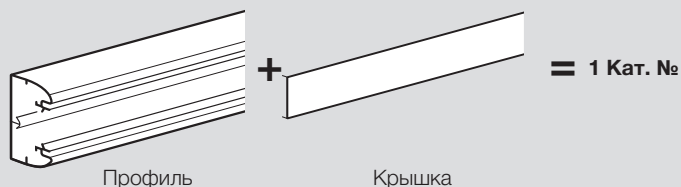
Розетки Mosaic специальные для DLP

Упак.	Кат. №	Проходные, немецкий стандарт Безвинтовое соединение	Кол-во модулей 22,5 x 45
10	0 774 01	2 К + 3 Со шторками	2
10	0 774 21	С механ. блокировкой	2
10	0 774 02	2 x 2 К + 3 Со шторками	4
10	0 774 22	С механ. блокировкой	4
10	0 774 03	3 x 2 К + 3 Со шторками	6
10	0 774 23	С механ. блокировкой	6
5	0 774 04	4 x 2 К + 3 Со шторками	8
5	0 774 24	С механ. блокировкой	8
10	0 898 07	Заглушка соединительная	


Кабель-каналы DLP 50 x 80

Преимущества сечения 50 x 80 мм

Заказываются под одним артикулом



Оптимальное сочетание с серией Mosaic



Монтаж розеток Mosaic в кабель-каналы DLP

3 Большая полезная емкость



Кабельные каналы DLP: применение

1 Удовлетворяют требованиям большинства электроустановок

Кабельные каналы DLP выпускаются в версиях с 1, 2 и 3-мя перегородками

Кабель-канал DLP	Сечение	Кат. №
1 секция	50 x 80 50 x 105	0 104 19 0 104 29
2 секции	50 x 150	0 104 27
3 секции	65 x 220	0 104 59

2 Пример применения

Идеальное решение для офисного здания



Кабель-каналы DLP 50x105

комплект «профиль + крышка»


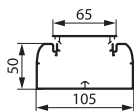


Таблица выбора стр. 888-889
Таблица ёмкости кабель-каналов стр. 887

Упак.	Кат. №	Кабель-каналы
12 ⁽¹⁾	0 104 29	Кабель-канал Поставляется с гибкой крышкой шириной 65 мм Длина 2 м
24 ⁽¹⁾	0 105 82	Перегородка Разделительная Длина 2 м
20	0 106 96	Накладки на стык Накладка на стык профиля Монтаж на защелках Позволяет выравнивать кабель-каналы в процессе монтажа
10	0 108 01	Накладка на стык крышек



Упак.	Кат. №	Углы и заглушки
		Углы внешние и внутренние Комплект из 2 деталей Гибкая крышка монтируется поверх углов
10	0 106 05	Угол внутренний, переменный от 80° до 100°
10	0 106 19	Угол внешний, переменный от 60° до 120°
10	0 107 86	Угол плоский Угол плоский 90°
20	0 107 00	Заглушка Заглушка торцевая

Упак.	Кат. №	Отводы
5	0 107 39	Плоские отводы Отвод с переходом на кабель-канал шириной 80 мм
5	0 107 40	Отвод с переходом на кабель-канал шириной 105 мм
5	0 107 65	Отвод угловой Отвод на кабель-каналы 35 x 80, 35 x 105, 50 x 80, 50 x 105 Применяется с внутренним углом Кат. № 0 106 05
24 ⁽¹⁾	0 105 80	Аксессуары Накладка плинтусная Длина 2 м, цвет угольно-серый Для применения кабель-канала в качестве плинтуса
50	0 106 81	Держатели кабелей Скоба
100	0 308 81	Основание для хомута

Аксессуары для монтажа (стр. 897)







⁽¹⁾ Метров в упаковке

Кабель-каналы DLP 50 x 105

монтаж оборудования



Упак. Кат. № Суппорты для монтажа оборудования

Упак.	Кат. №	Суппорты для монтажа оборудования
		Суппорты Mosaic Монтаж на защелках Поставляются с декоративными рамками Для монтажа изделий Программы Mosaic в кабель-каналы и колонны
		Крыш. 65 мм
20	0 109 52	 2 модуля
20	0 109 54	 4 модуля
10	0 109 56	 6 модулей
10	0 109 58	 8 модулей
10	0 109 27	 Изолирующая коробка - 2 модуля, Для монтажа 4, 6 и 8 модулей соединить соответствующее количество коробок
		Суппорт для модульного оборудования
5	0 109 25	 Для 2 модулей по 17,5 мм

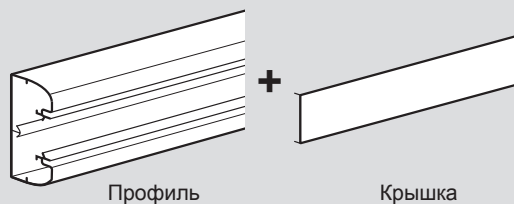
Розетки Mosaic специальные для DLP

		Проходные, немецкий стандарт		Кол-во модулей 22,5 x 45
		Безвинтовое соединение		
10	0 774 01		2 К + 3	2
10	0 774 21		С механ. блокировкой	2
10	0 774 02		2 x 2 К + 3	4
10	0 774 22		С механ. блокировкой	4
10	0 774 03		3 x 2 К + 3	6
10	0 774 23		С механ. блокировкой	6
5	0 774 04		4 x 2 К + 3	8
5	0 774 24		С механической блокировкой	8
10	0 898 07		Заглушка соединительная	

Кабель-каналы DLP 50 x 105


Заказ кабель-каналов DLP 50 x 105

Заказываются под одним Кат. № :




Все кабель-каналы DLP оптимально сочетаются с серией Mosaic

1 Заказываются только розетки и суппорты




Для монтажа розеток нужен только суппорт (рамка поставляется в комплекте с суппортом)

2 Подключение розеток



Розетки подключаются традиционным методом

3 Монтаж в кабель-каналы DLP



Удобный и быстрый монтаж благодаря 4 защелкам

4 Монтаж гибких крышек и декоративных рамок



Декоративные рамки закрывают стыки между суппортом и крышкой

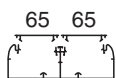
Кабель-каналы DLP 50x150

комплект «профиль + крышка + несущая перегородка»



Таблица выбора стр. 888-889
Таблица ёмкости кабель-каналов стр. 887

Упак.	Кат. №	Кабельные каналы
12	0 104 27	Кабель-каналы 50 x 150 мм Поставляются с 2 гибкими крышками шириной по 65 мм и одной несущей перегородкой Длина 2 м
24 ⁽¹⁾	0 105 82	Перегородка разделительная Длина 2 м
20	0 106 91	Накладки на стык Накладка на стык профиля Монтаж на защелках Позволяет выравнивать кабель-каналы в процессе монтажа
20	0 106 92	Накладка на стык самоклеющаяся
10	0 108 01	Накладка на стык крышек (устанавливается по окончании монтажа)



Упак.	Кат. №	Углы и заглушки
5	0 106 06	Углы внутренние и внешние Комплект из 2 деталей + 1 соединительный элемент для стыковки перегородок Угол внутренний, переменный от 80° до 100°
5	0 106 35	Угол внешний, переменный от 60° до 120°
5	0 107 89	Угол плоский 90° Заменяет Кат. № 0 106 55
10	0 107 03	Заглушка торцевая

Упак.	Кат. №	Отводы
5	0 107 35	Отводы плоские Отвод с переходом на кабель-канал шириной 80 мм
5	0 107 37	Отвод с переходом на кабель-канал шириной 105 мм, оснащенный крышкой шириной 65 мм
5	0 107 36	Отвод с переходом на кабель-канал шириной 105 мм, оснащенный крышкой шириной 85 мм
5	0 107 63	Отвод угловой Отвод на кабель-каналы 35 x 80, 35 x 105, 50 x 80 и 50 x 105 мм Применяется совместно с внутренним углом Кат. № 0 106 06

Упак.	Кат. №	Аксессуары
24 ⁽¹⁾	0 105 80	Накладка плинтусная Длина 2 м, цвет угольно-серый Для применения кабель-канала в качестве плинтуса
50	0 106 81	Держатели кабелей Скоба
100	0 308 81	Основание для хомута

Розетки Mosaic, специальные для DLP
(стр. 899)















⁽¹⁾ Метров в упаковке

Кабель-каналы DLP 50 x 150

монтаж оборудования

2 суппорта Программы Mosaic
4 модуля
Кат. № 0 109 54
для крышки 65 мм



Упак.	Кат. №	Суппорты для монтажа оборудования	
		Суппорты Mosaic	
		Монтаж на защелках Поставляются с декоративной рамкой Для монтажа изделий Программы Mosaic в кабель-каналы и колонны	
20	0 109 52		2 модуля
20	0 109 54		4 модуля
10	0 109 56		6 модулей
10	0 109 58		8 модулей
10	0 109 27		Изолирующая коробка - 2 модуля, Для монтажа 4, 6 и 8 модулей соединить соответствующее количество коробок
		Розетки Mosaic специальные для DLP	
		Проходные, немецкий стандарт Безвинтовое соединение	
10	0 774 01		2 К + 3 Со шторками
10	0 774 21		С механ. блокировкой
10	0 774 02		2 x 2 К + 3 Со шторками
10	0 774 22		С механ. блокировкой
10	0 774 03		3 x 2 К + 3 Со шторками
10	0 774 23		С механ. блокировкой
5	0 774 04		4 x 2 К + 3 Со шторками
5	0 774 24		С механ. блокировкой
10	0 898 07		Заглушка соединительная

КАБЕЛЬ-КАНАЛЫ DLP
С ГИБКОЙ КРЫШКОЙ

Всего 1 артикул для заказа самых популярных кабель-каналов



 Розетки Mosaic™ 45°
стр. 907



▶▶▶ Таблица выбора кабель-каналов DLP
стр. 888-889

▶▶▶ По любым вопросам о продукции Legrand
тел. (495) 660 75-50/60

Кабель-каналы DLP 65x150

и аксессуары



Таблица выбора стр. 888-889
Таблица ёмкости кабель-каналов стр. 887

Упак.	Кат. №	Кабельные каналы
	1 секц. Крыш. 130 A 2 секц. Крыш. 65 B	
8 ⁽¹⁾	0 104 33	Профиль 65 x 150 мм Поставляется без крышек Длина 2 м
		Гибкие крышки Монтируются на профиль, внутренние и внешние углы Длина 2 м
20 ⁽¹⁾ 8 ⁽¹⁾	0 105 24 0 105 21	Гибкая крышка шириной 65 мм Гибкая крышка шириной 130 мм
48 ⁽¹⁾	0 104 73	Перегородки Длина 2 м Несущая перегородка для монтажа крышек по 65 мм Разделительная перегородка
48 ⁽¹⁾	0 105 83	Накладки на стык Накладка на стыки профиля. Монтаж на защелках (Позволяет выравнивать кабельные каналы в процессе монтажа) Накладка на стык профиля самоклеющаяся (устанавливается по окончании монтажа)
20	0 106 91	Накладка на стык крышек
20	0 106 92	
10	0 108 04 0 108 01	

Упак.	Кат. №	Углы и заглушки
	1 секц. Крыш. 130 A 2 секц. Крыш. 65 B	
10 5	0 106 03 0 106 07	Угол внутренний, переменный от 80° до 100°
10 5	0 106 23 0 106 36	Угол внешний, переменный от 60° до 120°
2	0 107 90	Угол плоский 90° Заменяет Кат. № 0 106 55
10	0 107 06	Заглушка торцевая

Упак.	Кат. №	Отводы
5	0 107 33	Отводы плоские Отвод с переходом на кабель-канал шириной 80 мм
5	0 107 38	Отвод с переходом на кабель-канал 50x105 мм
5	0 107 64	Отвод угловой Отвод на кабель-каналы 35 x 80, 35 x 105, 50 x 80 и 50 x 105 мм Применяется совместно с внутренним углом Кат. № 0 106 02 или 0 106 06
24 ⁽¹⁾	0 105 80	Аксессуары Накладка плинтусная Длина 2 м, цвет угольно-серый Для применения кабель-канала в качестве плинтуса
50	0 106 81	Держатели кабелей Скоба
100	0 308 81	Основание для хомута

⁽¹⁾ Метров в упаковке

Кабель-каналы DLP 65 x 150







монтаж оборудования



Суппорт
6 модулей - Кат. № 0 109 65
Для крышки 130 мм



2 суппорта Программы Mosaic
4 модуля
Кат. № 0 109 54
для крышки 65 мм

Упак.	Кат. №	Суппорты для монтажа оборудования A
		Суппорты универсальные Для электрооборудования с межосевым расстоянием 60 мм
5	Крыш. 130 0 109 14	 1 поста
5	0 109 24	 2 поста
5	0 109 34	 3 поста
10	0 109 17	 Изолирующая коробка для 1 поста Для 2 и 3 постов соединить нужное количество коробок
		Суппорты для модульного оборудования
5	0 109 65	 Для 6 модулей по 17,5 мм
		Суппорты для P17 Tempra Pro
5	0 109 00	 Для крышки 130 мм

Упак.	Кат. №	Суппорты для монтажа оборудования B
		Суппорты Mosaic Монтаж на защелках Поставляются с декоративными рамками Для монтажа изделий Программы Mosaic в кабель-каналы и колонны
		Крыш. 65
20	0 109 52	 2 модуля
20	0 109 54	 4 модуля
10	0 109 56	 6 модулей
10	0 109 58	 8 модулей
10	0 109 27	 Изолирующая коробка - 2 модуля, Для монтажа 4, 6 и 8 модулей соединить соответствующее количество коробок
		Суппорт для модульного оборудования
5	0 109 25	 Для 2 модулей по 17,5 мм

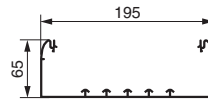
Кабель-каналы DLP 65 x 195

и аксессуары



Таблица выбора стр. 888-889
Таблица ёмкости кабель-каналов стр. 887

Упак.	Кат. №	Кабель-каналы односекционные
8 ⁽¹⁾	0 104 53	<p>Кабель-канал 65 x 195 мм Поставляется без крышки Длина 2 м</p> <p>Гибкая крышка Монтируется на профиль, внутр. и внеш. углы Длина 2 м</p> 
8 ⁽¹⁾	0 105 26	<p>Полная крышка шириной 180 мм</p>
48 ⁽¹⁾	0 105 83	<p>Перегородка разделительная Длина 2 м</p>
20	0 106 92	<p>Накладки на стык Накладка на стык профиля самоклеющаяся (устанавливается по окончании монтажа)</p>
20	0 106 91	<p>Накладка на стык профиля на защелках. (Позволяет выравнивать кабель-каналы в процессе монтажа)</p>
10	0 108 06	<p>Накладка на стык крышек</p>
<p>Углы и заглушки</p> <p>Углы внешние и внутренние Состоят из 2 деталей для монтажа на нижней и верхней стенке кабель-канала. Гибкая крышка монтируется поверх углов</p>		
10	0 106 03	<p>Угол внутренний переменный от 80° до 100°</p>
10	0 106 23	<p>Угол внешний переменный от 60° до 120°</p>
2	0 107 93	<p>Угол плоский Угол плоский 90°</p>
5	0 107 07	<p>Заглушка Заглушка торцевая</p>




Упак.	Кат. №	Кабель-каналы секционированные
8 ⁽¹⁾	0 104 53	<p>Кабель-канал 65 x 195 мм Поставляется без крышек Длина 2 м</p> <p>Гибкие крышки Монтируются на профиль, внутренние и внешние углы Длина 2 м</p> 
20 ⁽¹⁾	0 105 20	<p>Частичная крышка шириной 40 мм</p>
20 ⁽¹⁾	0 105 21	<p>Частичная крышка шириной 65 мм</p>
20 ⁽¹⁾	0 105 22	<p>Частичная крышка шириной 85 мм</p>
36 ⁽¹⁾	0 104 73	<p>Перегородки Длина 2 м</p> <p>Несущая перегородка Для монтажа частичных крышек</p>
48 ⁽¹⁾	0 105 83	<p>Разделительная перегородка</p>
20	0 106 92	<p>Накладки на стык Накладка на стык самоклеющаяся (устанавливается по окончании монтажа)</p>
20	0 106 91	<p>Накладка на стык профиля на защелках. (Позволяет выравнивать кабель-каналы в процессе монтажа)</p>
10	0 108 00	<p>Накладка на стык для крышек 40 мм</p>
10	0 108 01	<p>Накладка на стык для крышек 65 мм</p>
10	0 108 02	<p>Накладка на стык для крышек 85 мм</p>
<p>Углы и заглушки</p> <p>Углы внешние и внутренние Состоят из 2 деталей +2 соединительных элемента для стыковки перегородок</p>		
5	0 106 07	<p>Угол внутренний переменный от 80° до 100°</p>
5	0 106 36	<p>Угол внешний переменный от 60° до 120°</p>
2	0 107 93	<p>Угол плоский 90°</p>
5	0 107 07	<p>Заглушка торцевая</p>



⁽¹⁾ Метров в упаковке

Кабель-каналы DLP 65 x 195
















монтаж оборудования



Упак.	Кат. №	Отводы
5	0 107 33	Отводы плоские  Отвод с переходом на кабель-канал шириной 80 мм
5	0 107 38	 Отвод с переходом на кабель-канал шириной 105 мм, глубиной 50 мм
5	0 107 64	Отвод угловой  Отвод на кабель-каналы 35 x 105, 50 x 105, 35 x 80 и 50 x 80 мм Применяются совместно с внутренними углами Кат. № 0 106 03 / 07 / 58

Упак.	Кат. №	Аксессуары
24 ^(*)	0 105 80	Накладка плинтусная  Длина 2 м, цвет угольно-серый Для применения кабель-канала в качестве плинтуса
50	0 106 81	Держатели кабелей  Скоба
100	0 308 81	Основание для хомута

Система функций Mosaic
(стр. 840)

Упак.	Кат. №	Суппорты для монтажа электрооборудования
		Суппорты Mosaic Суппорты монтируются на защелках, комплектуются декоративной рамкой для монтажа изделий Программы Mosaic в кабель-каналы и колонны
		2 секц. Крыш. 85 B 3 секц. Крыш. 40 и 65 C
20	0 109 52	 2 модуля для крышек шириной 65 мм
20	0 109 92	 2 модуля для крышек шириной 85 мм
10	0 109 54	 4 модуля для крышек шириной 65 мм
20	0 109 94	 4 модуля для крышек шириной 85 мм
5	0 109 56	 6 модулей для крышек шириной 65 мм
10	0 109 96	 6 модулей для крышек шириной 85 мм
5	0 109 58	 8 модулей для крышек шириной 65 мм
10	0 109 98	 8 модулей для крышек шириной 85 мм
10	0 109 27	 Коробка изолирующая - 2 модуля, для монтажа на суппорты 4, 6 и 8 модулей соединить соответствующее количество коробок
		Суппорты универсальные для крышек шириной 85 мм Для оборудования с межосевым расстоянием 60 мм
10	0 109 13	 1 пост
5	0 109 23	 2 поста
5	0 109 33	 3 поста
10	0 109 17	 Изолирующая коробка для 1 поста (для 2, 3 и 4 постов соединить соответствующее количество коробок)
		Суппорты модульные
5	0 109 25	 2 модуля, для крышек шириной 65 мм
5	0 109 35	 3 модуля, для крышек шириной 85 мм

Кабель-каналы DLP 65x220

и аксессуары


















Таблица выбора стр. 888-889
Таблица ёмкости кабель-каналов стр. 887

Упак.	Кат. №	Кабель-каналы
	2 секц. Крыш. 65 3 секц. Крыш. 65 Крыш. 130	
8 ⁽¹⁾	A 0 104 59 B	Профиль 65 x 220 мм Поставляется без крышек Длина 2 м 
20 ⁽¹⁾ 8 ⁽¹⁾	0 105 21 0 105 24	Гибкие крышки Монтируются на профиль, внутренние и внешние углы Длина 2 м  Частичная крышка шириной 65 мм  Частичная крышка шириной 130 мм
36 ⁽¹⁾	0 104 73	Перегородки Длина 2 м  Перегородка несущая Для монтажа частичных крышек Разделительная перегородка
48 ⁽¹⁾	0 105 83	
20	0 106 92	Накладки на стык  Накладка на стык профиля самоклеящаяся (устанавливается по окончании монтажа)
20	0 106 91	 Накладка на стык профиля на защелках Позволяет выровнять кабель-каналы в процессе монтажа
10	0 108 01	 Накладка на стык для крышек шириной 65
10	0 108 04	 Накладка на стык для крышек шириной 130

Упак.	Кат. №	Углы и заглушки
	2 секц. Крыш. 65 3 секц. Крыш. 65 Крыш. 130	
5	A 0 106 07 B 0 106 58	Углы внутренние и внешние Состоят из 2 деталей для монтажа на нижней и верхней стенках кабель-канала Гибкая крышка монтируется поверх углов  Угол внутренний переменный от 80° до 100°
5	0 106 36 0 106 39	 Угол внешний переменный от 60° до 120°
2	0 107 96	 Угол плоский 90°
5	0 107 08	 Заглушка торцевая

Упак.	Кат. №	Отводы
	2 секц. Крыш. 65 3 секц. Крыш. 130 Крыш. 65	
5	A 0 107 33 B	Отводы плоские Отводы от кабель-канала  Отвод с переходом на кабель-канал шириной 80 мм  Отвод с переходом на кабель-канал 50x105
5	0 107 38	
5	0 107 64	Отвод угловой  Отвод с переходом на кабель-каналы 35 x 105, 50 x 105, 35 x 80 и 50 x 80 мм Применяется совместно с внутренними углами Кат. № 0 106 07/58
	2 секц. Крыш. 65 3 секц. Крыш. 130 Крыш. 65	
24 ⁽¹⁾	A 0 105 80 B	Аксессуары Накладка плинтусная Длина 2 м, цвет угольно-серый Для применения кабель-канала в качестве плинтуса 
50 50	0 106 81 0 106 86	Держатели кабеля  Скоба для крышек шириной 65 мм  Скоба для крышек шириной 130 мм
100	0 308 81	 Держатель для хомута

Аксессуары для монтажа (стр. 905)

⁽¹⁾ Метров в упаковке
⁽²⁾ 2 детали угла поставляются вместе

Аксессуары для монтажа оборудования VDI на www.legrand.ru

Кабель-каналы DLP 65 x 220

монтаж оборудования



Упак.	Кат. №	Суппорты для монтажа электрооборудования
		Суппорт Mosaic Суппорты монтируются на защелках комплектуются декоративной рамкой для монтажа изделий Программы Mosaic в кабель-каналы и колонны Поставляются с декоративной рамкой Оснащаются Mosaic (стр. 906-907)
		2 секц. Крыш. 130 3 секц. Крыш. 65
		А В
20	0 109 52	2 модуля
20	0 109 54	4 модуля
10	0 109 56	6 модулей
5	0 109 58	8 модулей
10	0 109 27	Изолирующая коробка - 2 модуля. Для монтажа 4, 6 и 8 модулей соединить соответствующее количество коробок
		Суппорты универсальные Для крышки шириной 130 мм Для оборудования с межосевым расстоянием 60 мм
5	0 109 14	1 поста
5	0 109 24	2 поста
5	0 109 34	3 поста
10	0 109 17	Изолирующая коробка - 1 пост, Для монтажа 2, 3 и 4 постов соединить соответствующее количество коробок
		Суппорт для модульного борудования
5	0 109 25	Для крышки шириной 65, 2 модуля
5	0 109 65	Для крышки шириной 130, 6 модулей
		Суппорты для розеток P17 Temptra Pro
5	0 109 00	Для крышек шириной 130 мм

Розетки Mosaic (стр. 906)

КАБЕЛЬ-КАНАЛЫ DLP
С ГИБКИМИ КРЫШКАМИТрехсекционный
кабель-канал
DLP

- Кабель-канал для электроустановок любой сложности

- Кабель-канал 65 x 220 оснащается 2 перегородками и тремя гибкими крышками

- Экономия времени монтажа

- Идеален в сочетании с оборудованием Mosaic

▶▶▶ Таблица выбора кабель-каналов DLP
стр. 888-889